

# Argentum Stabilitäts-Portfolio

## Factsheet

Stand: 29.7.2022 Seite 1

### Auszeichnungen

**MSCI**  
ESG RATINGS



CCC B BB BBB A **AA** AAA



### Stammdaten

ISIN	DE000A1C6992
WKN	A1C699
Fondsart	Mischfonds
Fondswährung	Euro
Kapitalverwaltungs-gesellschaft	Metzler Asset Management GmbH
Verwahrstelle	B. Metzler seel. Sohn & Co. AG
Geschäftsjahr	1.10. - 30.9.
steuerliche Klassifizierung (D)	Investmentfonds ohne Teilfreistellung
Fondsauflegung	4.10.2011
Auflegungspreis	100,00 EUR
Ertragsverwendung	Thesaurierend
Vergleichsindex	-
Vertriebszulassung	Deutschland

### Anlagestrategie

Der Fonds strebt als Anlageziel die Erwirtschaftung einer marktgerechten Rendite mit Wiederanlage der Erträge an.

Um dies zu erreichen, legt der Fonds in Aktien, Aktienzertifikate, verzinsliche Wertpapiere einschließlich Wandel- und Optionsanleihen in- und ausländischer Emittenten sowie Geldmarktinstrumente an. Daneben können auch Indexzertifikate und in Wertpapieren verbrieftete Finanzinstrumente in- und ausländischer Aussteller erworben werden. Der Fonds legt in Investmentanteile gemäß § 196 KAGB an.

### SRRI - Synthetischer Risiko-Rendite-Indikator



Empfohlene Anlagedauer  
ab 3 Jahre

### Risikoprofil

Die Anlagechancen bestehen aus einem Zinseinkommen sowie einem moderaten Wertzuwachs aus Kurs- und Währungsgewinnen. Daneben bestehen sowohl Kursrisiken aus Zins-, Währungs- und Aktienschwankungen als auch Bonitätsrisiken, die zu einem Kapitalverlust führen können. Derivate können sowohl zur Absicherung als auch zur Ertragssteigerung eingesetzt werden.

Die Anlage in den Fonds ist ausgewogen. Der Fonds richtet sich an alle Arten von Anlegern, die das Ziel der Vermögensbildung bzw. Vermögensoptimierung verfolgen. Die Anleger sollten in der Lage sein, Wertschwankungen und deutliche Verluste zu tragen, und keine Garantie bezüglich des Erhalts ihrer Anlagesumme benötigen.

Der Fonds ist unter Umständen für Anleger nicht geeignet, die ihr Kapital innerhalb eines Zeitraums von 3 Jahren aus dem Fonds zurückziehen wollen.

### Rechtliche Hinweise:

Wertentwicklungen errechnet nach BVI-Methode, ohne Berücksichtigung des Ausgabeaufschlags, individueller Verwahrungsgebühren und Transaktionskosten. Vergangenheitswerte sind keine Garantie, Zusicherung oder ein verlässlicher Indikator für zukünftige Wertentwicklungen. Der Wert der Fondsanteile kann schwanken und weder garantiert noch gewährleistet werden. Berechnungen erfolgen durch Metzler. Eine Haftung oder Garantie für die Richtigkeit und Vollständigkeit der Informationen kann nicht übernommen werden. Kaufaufträge können nur angenommen werden auf der Grundlage des geltenden Verkaufsprospektes, der eine ausführliche Darstellung der mit diesem Investment verbundenen Risiken enthält, der geltenden wesentlichen Anlegerinformationen (KID) sowie des geltenden Jahres- und Halbjahresberichts. Diese Informationen erhalten Sie in deutscher Sprache direkt bei Metzler, bei Ihrem Anlagevermittler oder bei der jeweiligen Zahl- und/oder Informationsstelle. Preisinformationen zu den Metzler-Fonds erhalten Sie börsentäglich im Internet unter [www.metzler.com/asset-management](http://www.metzler.com/asset-management). Anleger sollten beachten, dass der Name dieses OGAW im Verhältnis zu den Vorgaben der Autorité des Marchés Financiers (französische Finanzmarktaufsicht) nicht aussagekräftig ist, was die Berücksichtigung nicht-finanzieller Kriterien in seiner Anlagepolitik betrifft.

# Argentum Stabilitäts-Portfolio

## Factsheet

Stand: 29.7.2022 Seite 2

### ESG Rating

**MSCI**  
ESG RATINGS



CCC B BB BBB A **AA** AAA

MSCI ESG Research LLC's ("MSCI ESG") Fund Metrics and Ratings ("the information") provide environmental, social and governance data with respect to underlying securities within more than 31,000 multi-asset class Mutual Funds and ETFs globally. MSCI ESG is a Registered Investment Adviser under the Investment Advisers Act of 1940. MSCI ESG materials have not been submitted to, nor received approval from, the US SEC or any other regulatory body. None of the Information constitutes an offer to buy or sell, or a promotion or recommendation of, any security, financial instrument or product or trading strategy, nor should it be taken as an indication or guarantee of any future performance, analysis, forecast or prediction. None of the Information can be used to determine which securities to buy or sell or when to buy or sell them. The Information is provided "as is" and the user of the Information assumes the entire risk of any use it may make or permit to be made of the Information.

### Zielmarkt nach MIFID II

#### Kundenkategorie

Privatkunde  
Professioneller Kunde  
Geeignete Gegenpartei

#### Kenntnisse & Erfahrungen

Kunde mit Basiskenntnissen und / oder Erfahrungen mit Finanzprodukten  
Kunde mit erweiterte Kenntnisse und / oder Erfahrungen mit Finanzprodukten  
Kunde mit umfangreiche Kenntnisse und / oder Erfahrungen mit Finanzprodukten

#### Finanzielle Verlusttragfähigkeit

Der Anleger kann Verluste tragen (bis zum vollständigen Verlust des eingesetzten Kapitals).

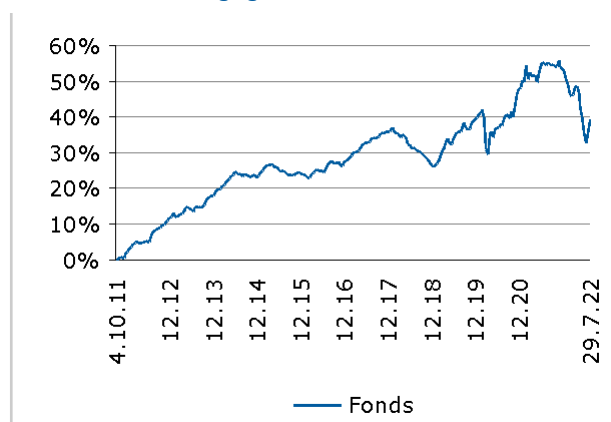
#### Anlageziele

Allgemeine Vermögensbildung /  
Vermögensoptimierung

### Preis- und Ausschüttungsdaten

Ausgabepreis	140,18 EUR
Rücknahmepreis	136,10 EUR
Fondsvolumen	37,44 Mio. EUR
Kapitalbeteiligungsquote	27,74 %
Thesaurierungsdatum	2.1.2018
Letzte Thesaurierung	-
Von der Rücknahme ausgesetzte Zielfondsanteile	0,00 %

### Wertentwicklungsgrafik



### Wertentwicklung 12-Monats-Zeiträume in %

Zeitraum	Fonds
30.7.2021 - 29.7.2022	-9,88
30.7.2020 - 29.7.2021	12,32
30.7.2019 - 29.7.2020	0,95
30.7.2018 - 29.7.2019	3,78
30.7.2017 - 29.7.2018	-1,93
30.7.2017 - 29.7.2018*	-4,79

\*Unter Berücksichtigung des Ausgabeaufschlages von 3,00 % (Nettoberechnung)

### Rechtliche Hinweise:

Wertentwicklungen errechnet nach BVI-Methode, ohne Berücksichtigung des Ausgabeaufschlages, individueller Verwahrungsgebühren und Transaktionskosten. Vergangenheitswerte sind keine Garantie, Zusicherung oder ein verlässlicher Indikator für zukünftige Wertentwicklungen. Der Wert der Fondsanteile kann schwanken und weder garantiert noch gewährleistet werden. Berechnungen erfolgen durch Metzler. Eine Haftung oder Garantie für die Richtigkeit und Vollständigkeit der Informationen kann nicht übernommen werden. Kaufaufträge können nur angenommen werden auf der Grundlage des geltenden Verkaufsprospektes, der eine ausführliche Darstellung der mit diesem Investment verbundenen Risiken enthält, der geltenden wesentlichen Anlegerinformationen (KID) sowie des geltenden Jahres- und Halbjahresberichts. Diese Informationen erhalten Sie in deutscher Sprache direkt bei Metzler, bei Ihrem Anlagevermittler oder bei der jeweiligen Zahl- und/oder Informationsstelle. Preisinformationen zu den Metzler-Fonds erhalten Sie börsentäglich im Internet unter [www.metzler.com/asset-management](http://www.metzler.com/asset-management). Anleger sollten beachten, dass der Name dieses OGAW im Verhältnis zu den Vorgaben der Autorité des Marchés Financiers (französische Finanzmarktaufsicht) nicht aussagekräftig ist, was die Berücksichtigung nicht-finanzieller Kriterien in seiner Anlagepolitik betrifft.

# Argentum Stabilitäts-Portfolio

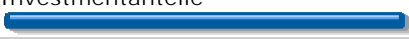
## Factsheet

Stand: 29.7.2022 Seite 3

### Wertentwicklung in %

Zeitraum	Fonds
Seit Jahresbeginn	-8,86
1 Monat	5,12
3 Monate	-4,95
1 Jahr	-9,73
3 Jahre p. a.	0,86
5 Jahre p. a.	0,78
10 Jahre p. a.	2,59
Seit Auflegung p. a.	3,11

### Fondsstruktur per 29.7.2022

Investmentanteile	
	99,72 %
Kasse	0,39 %
Sonstige	-0,12 %

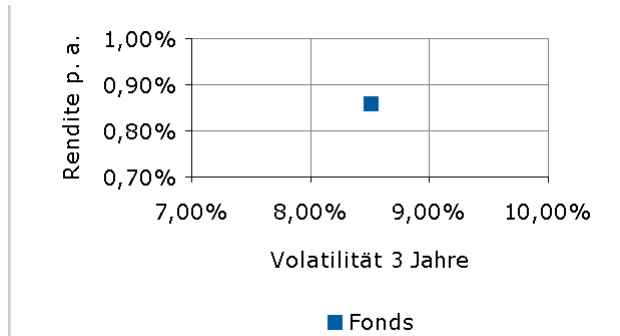
### Top-10-Werte per 29.7.2022

NORDEA 1-EUR.H.YLD BI-EUR	18,06 %
IF-INV.GL.CON.TR. ZAEO	16,41 %
NORDEA 1-GL.ST.E.BI-EUR	15,28 %
F.TEM.INV.-T.AS.SM.C.IAEO	14,96 %
NOR.1-L.D.U.H.Y.B.BIEOACC	13,67 %
GAM STAR-CR.OPPS(EO)RAEO	13,49 %
LLOYD-SUST.YLD OPP.S	3,94 %
ALTURIS VOLATILITY S	3,90 %

### Portfoliokennzahlen per 30.6.2022

Sharpe-Ratio 3 Jahre	-0,01
Volatilität seit Auflegung	4,87 %
Volatilität 1 Jahr	9,52 %
Volatilität 3 Jahre	8,51 %
Volatilität 5 Jahre	6,94 %
Maximum Drawdown 3 Jahre	-15,46 %

### Risiko-Rendite-Grafik per 30.6.2022



	Rendite p. a.	Volatilität 3 Jahre
Fonds	0,86 %	8,51 %

### Kosten und Gebühren

Ausgabeaufschlag	3,00 %
Rücknahmegebühr	entfällt
Verwaltungsvergütung p. a.	1,25 %
Verwahrstellenvergütung p. a.	0,12 %
Performance-Fee	siehe Verkaufsprospekt
Laufende Kosten* Berechnung per	30.9.2021
Laufende Kosten* inkl. Performance-Fee	3,62 %
Performance-Fee (Partizipationsrate)	1,31 %

\*Die laufenden Kosten enthalten alle im Zusammenhang mit der Fondsanlage anfallenden Kosten mit Ausnahme der Transaktionskosten.

### Kontakt

Metzler Asset Management GmbH

Untermainanlage 1  
60329 Frankfurt am Main  
Postfach 20 01 38  
60605 Frankfurt am Main

Telefon: +49 69 2104-1111  
Telefax: +49 69 2104-1179

[www.metzler.com/asset-management](http://www.metzler.com/asset-management)  
[metzler-service@metzler.com](mailto:metzler-service@metzler.com)

### Zahlstelle in Deutschland

B. Metzler seel. Sohn & Co. AG  
Untermainanlage 1  
60329 Frankfurt am Main  
Deutschland

### Rechtliche Hinweise:

Wertentwicklungen errechnet nach BVI-Methode, ohne Berücksichtigung des Ausgabeaufschlags, individueller Verwahrungsgebühren und Transaktionskosten. Vergangenheitswerte sind keine Garantie, Zusicherung oder ein verlässlicher Indikator für zukünftige Wertentwicklungen. Der Wert der Fondsanteile kann schwanken und weder garantiert noch gewährleistet werden. Berechnungen erfolgen durch Metzler. Eine Haftung oder Garantie für die Richtigkeit und Vollständigkeit der Informationen kann nicht übernommen werden. Kaufaufträge können nur angenommen werden auf der Grundlage des geltenden Verkaufsprospektes, der eine ausführliche Darstellung der mit diesem Investment verbundenen Risiken enthält, der geltenden wesentlichen Anlegerinformationen (KID) sowie des geltenden Jahres- und Halbjahresberichts. Diese Informationen erhalten Sie in deutscher Sprache direkt bei Metzler, bei Ihrem Anlagevermittler oder bei der jeweiligen Zahl- und/oder Informationsstelle. Preisinformationen zu den Metzler-Fonds erhalten Sie börsentäglich im Internet unter [www.metzler.com/asset-management](http://www.metzler.com/asset-management). Anleger sollten beachten, dass der Name dieses OGAW im Verhältnis zu den Vorgaben der Autorité des Marchés Financiers (französische Finanzmarktaufsicht) nicht aussagekräftig ist, was die Berücksichtigung nicht-finanzieller Kriterien in seiner Anlagepolitik betrifft.

# Argentum Stabilitäts-Portfolio

## Factsheet

Stand: 29.7.2022 Seite 4

### Fondsmanager

Fondsmanager	Metzler Asset Management GmbH
Berater	Argentum Asset Management GmbH

#### Rechtliche Hinweise:

Wertentwicklungen errechnet nach BVI-Methode, ohne Berücksichtigung des Ausgabeaufschlags, individueller Verwahrungsgebühren und Transaktionskosten. Vergangenheitswerte sind keine Garantie, Zusicherung oder ein verlässlicher Indikator für zukünftige Wertentwicklungen. Der Wert der Fondsanteile kann schwanken und weder garantiert noch gewährleistet werden. Berechnungen erfolgen durch Metzler. Eine Haftung oder Garantie für die Richtigkeit und Vollständigkeit der Informationen kann nicht übernommen werden. Kaufaufträge können nur angenommen werden auf der Grundlage des geltenden Verkaufsprospektes, der eine ausführliche Darstellung der mit diesem Investment verbundenen Risiken enthält, der geltenden wesentlichen Anlegerinformationen (KID) sowie des geltenden Jahres- und Halbjahresberichts. Diese Informationen erhalten Sie in deutscher Sprache direkt bei Metzler, bei Ihrem Anlagevermittler oder bei der jeweiligen Zahl- und/oder Informationsstelle. Preisinformationen zu den Metzler-Fonds erhalten Sie börsentäglich im Internet unter [www.metzler.com/asset-management](http://www.metzler.com/asset-management). Anleger sollten beachten, dass der Name dieses OGAW im Verhältnis zu den Vorgaben der Autorité des Marchés Financiers (französische Finanzmarktaufsicht) nicht aussagekräftig ist, was die Berücksichtigung nicht-finanzieller Kriterien in seiner Anlagepolitik betrifft.